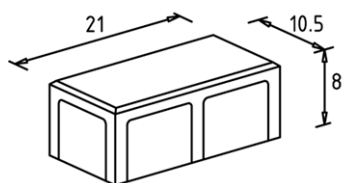


## Fiche produit

### Pavés 21x10,5x8

Les pavés de béton standard fournissent un pavage avec un très bon rapport qualité / prix. Ils sont particulièrement fonctionnels mais aussi esthétiques.

Le pavé 21x10,5x8 cm trouvent leur application dans les rues résidentielles, les places, les parkings, les rampes et dans les centres commerciaux et les zones résidentielles. Le pavé a un côté de jante et a une tête sans éclat.




Dimensions en cm (Lo x La x H) 21x10,5x8

Chanfrein en mm	3x3
Exécution	sans brames
Nombre de pièces par m <sup>2</sup>	44
Nombre de pièces par couche	32
Nombre de pièces par paquet	384
Poids en kilo par pièce	4,1
Poids en kilo par paquet	1574
Normes de qualité	KOMO CE


#### Couleurs possibles




gris




rouge



bruyère violet




noir




jaune




brun c




brun f




ocre




sable



blue




vert



brun-noir



bruyère-noir



rouge-noir

Nos produits en béton sont fabriqués avec des matières premières naturelles. Des variances de la taille, poids et couleur sont possibles malgré des techniques de production avancées. Sous certaines conditions climatologiques un dépôt calcaire sur la surface du produit en béton est possible. La qualité du produit n'est en aucun cas impactée. La pluie et l'usure feront, au cours du temps, disparaître le dépôt calcaire. Ce dépôt calcaire n'est pas sujet à un refus du produit ou une réduction du prix de vente.