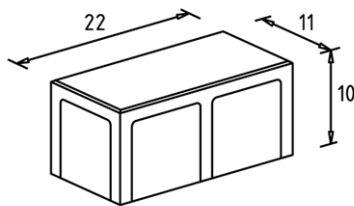


Fiche produit

Pavés 22x11x10

Les pavés de béton standard fournissent un pavage avec un très bon rapport qualité / prix. Ils sont particulièrement fonctionnels mais aussi esthétiques.


Les pavés 22x11x10 cm trouvent leur application sur les routes, les places, les aires de stationnement et les zones commerciales, où l'on peut s'attendre à des charges de trafic plus élevées. Ils ont une petite pente de 2x2 mm et ont une surface lisse.




Dimensions en cm (Lo x La x H) 22x11x10

Chanfrein en mm	2x2
Exécution	sans brames
Nombre de pièces par m ²	41
Nombre de pièces par couche	32
Nombre de pièces par paquet	320
Poids en kilo par pièce	5,77
Poids en kilo par paquet	1846
Normes de qualité	KOMO CE BENOR


Couleurs possibles




gris




rouge



bruyère violet




noir



jaune



brun c




brun f




ocre



sable




blue



brun-noir



bruyère-noir



rouge-noir
Waterloo

Nos produits en béton sont fabriqués avec des matières premières naturelles. Des variances de la taille, poids et couleur sont possibles malgré des techniques de production avancées. Sous certaines conditions climatologiques un dépôt calcaire sur la surface du produit en béton est possible. La qualité du produit n'est en aucun cas impactée. La pluie et l'usure feront, au cours du temps, disparaître le dépôt calcaire. Ce dépôt calcaire n'est pas sujet à un refus du produit ou une réduction du prix de vente.