



## CityPRO 1000 Next Gel

CityPro 1000 Next Gel, de opvolger van het succesvolle CityPro A, is een kant-en-klaar product voor optimale onkruidwerende bestratingen. Een nieuwe manier van verwerken waardoor het voegen nog eenvoudiger wordt. De voeg is na 90 minuten al bestand tegen onverwachte regenval; een garantie bij grillige weersomstandigheden.

Ga naar [www.pvnbestratingsvoegen.nl](http://www.pvnbestratingsvoegen.nl) voor meer informatie, advies en bestekteksten.

V voorkomt onkruidgroei

V vanaf 1 mm voegbreedte

Zet zich vast aan de binnenkant van de bestrating, blijft flexibel, barst niet

Legt bestrating vast

Kant en klaar, snelle verwerking



Onkruidvrije middengeleiders in Amsterdam met CityPro




Voor behandeling met CityPRO A

Voor behandeling met CityPro



Na behandeling met CityPRO A

Na behandeling met CityPro



CityPro zet natuursteen vast



## Referenties CityPRO 1000 Next Gel


Plaatsen verhard met straatstenen of tegels op een flexibele ondergrond (zand of gestabiliseerd zand). Denk aan middengeleiders, fietsenstalling, oppervlakken rond obstakels, terrassen, tuinpaden, opritten enz. Het gebruik van polymeerzand op plaatsen met veel, snel en zwaar verkeer is af te raden. CityPRO 1000 Next Gel kan wel gebruikt worden op plaatsen met licht en traag verkeer (maximum 30 km/u) zoals voetgangerzones, openbare plaatsen, parken, parkings, etc. binnen het hierna beschreven toepassingsgebied.



CityPro zet natuursteen vast



Marktplaatsen weer sterk en onderhoudsvriendelijk





## Verwerking CityPRO 1000 Next Gel


CityPRO 1000 Next Gel is geschikt voor voegen vanaf 1 mm breed en heeft 20% uitzettingsvermogen. Laat CityPRO 1000 Next Gel aanbrengen door een door PVN geadviseerd bedrijf voor 5 jaar garantie tegen onkruid. CityPro kunt u echter ook zelf eenvoudig aanbrengen, zie video en onderstaande verkorte instructies. Voor een uitgebreide gebruiksaanwijzing of verwerkingsvoorschrift kunt u contact opnemen via [www.pvnbestratingsvoegen.nl/contact](http://www.pvnbestratingsvoegen.nl/contact).




Stap 1 - Stabiele, schone ondergrond en voeg



Stap 2 - Kant en klaar mengsel verdelen en intrillen (proces herhalen)



Stap 3 - Restmateriaal verwijderen, afblazen met bladblazer om vlekvorming te voorkomen



Stap 4 - Voegen bevochtigen met leidingwater

PVN Bestratingsvoegen garandeert de kwaliteit van CityPRO 1000 Next Gel, mits aangebracht door één van onze verdelers/verwerkers. Kijk voor meer informatie op [www.pvnbestratingsvoegen.nl/garantie](http://www.pvnbestratingsvoegen.nl/garantie).

